

Лэпбук «В гостях у азбуки»

Составитель: воспитатель МДОУ "Детский сад №55"-

Жбанникова Анастасия Сергеевна

Лэпбук «В гостях у азбуки» - это учебно-дидактическое пособие, которое является интересным материалом для изучения и повторения букв и звуков в русском алфавите. Лэпбук позволит в игровой форме познакомиться с буквами, научить находить и слышать их в словах, определять место звука в слове, количество звуков в слове, находить ударный слог, развивать познавательные процессы и речь. Материал можно использовать как во время индивидуальной деятельности, так и в подгрупповых упражнениях.

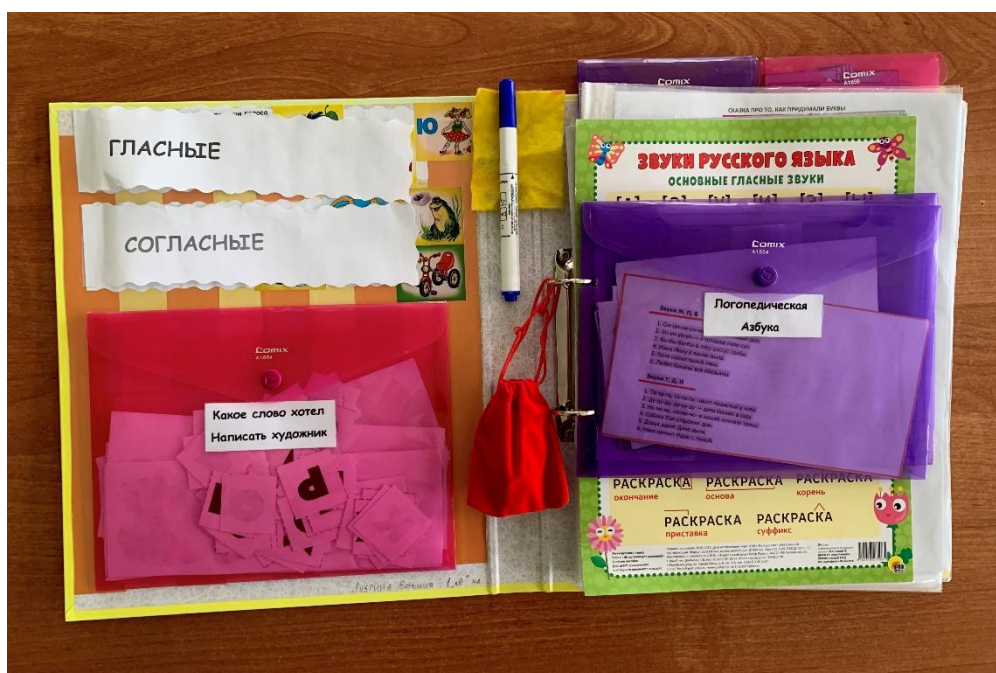
Данное пособие предназначено для работы с детьми 6-7 лет и может быть использовано в разных вариантах:

- как наглядный материал для работы педагога
- в ходе индивидуальной работы воспитателя с детьми по закреплению изучаемых букв.

Лэпбук - это не только интересное и полезное, но и универсальное пособие. В нем представлены игры и упражнения, нацеленные не только на знакомство и закрепление букв и звуков, но и задания для развития фонематического слуха, просодической стороны речи, грамматики. Вся работа с лэпбуком способствует обогащению словарного запаса, развитию мышления, зрительного восприятия, памяти, внимания, мелкой моторики.

Содержание

1. Шпаргалка для определения гласных и согласных звуков – развивает внимание и память детей.




2. Игра «какое слово хотел написать художник» - развивает у детей фонематический слух, психические процессы такие как, память, внимание, воображение. Игра может идти как на закрепление букв, так и на знакомство с ними.



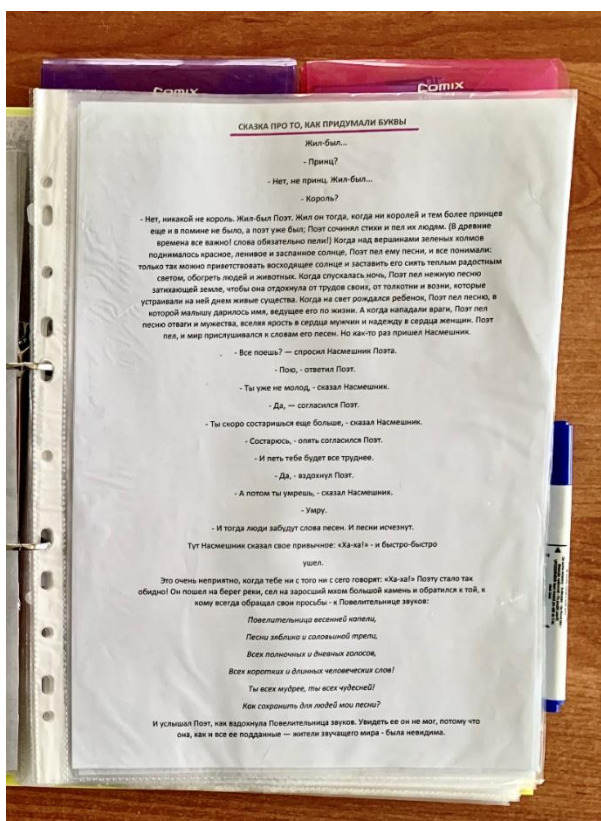
3. В лэпбук входит логопедическая азбука – которая позволяет развивать правильность произношения звуков, артикуляционный аппарат детей, тренирует в произношении различных букв (чистоговорки).



4. Игры на развитие мелкой моторики, памяти, мышления, закрепление букв, развитие связной речи, выполняются при помощи маркера и волшебной тряпочки (которой можно стирать и выполнять снова упражнения), данные задания можно делать как с педагогом, так и самостоятельно ребенком.




5. «Сказки про то, как придумали буквы» - волшебные и интересные сказки составлены на каждую букву в алфавите, развивают у детей интерес к буквам, воображение, память, помогают поддерживать интерес на протяжении изучения всех букв в алфавите.



6. Загадки – загадки представлены на каждую букву, помогают запомнить их, развить память, мышление.



7. Раскраски антистресс, назови и раскрась - развивают мелкую моторику рук, помогают детям отвлечься, поиграть с буквами и звуками, развивают мышление, воображение.




8. Игра «Соотнеси буквы» - помогает детям закрепить изученный материал, развивают мышление, память.



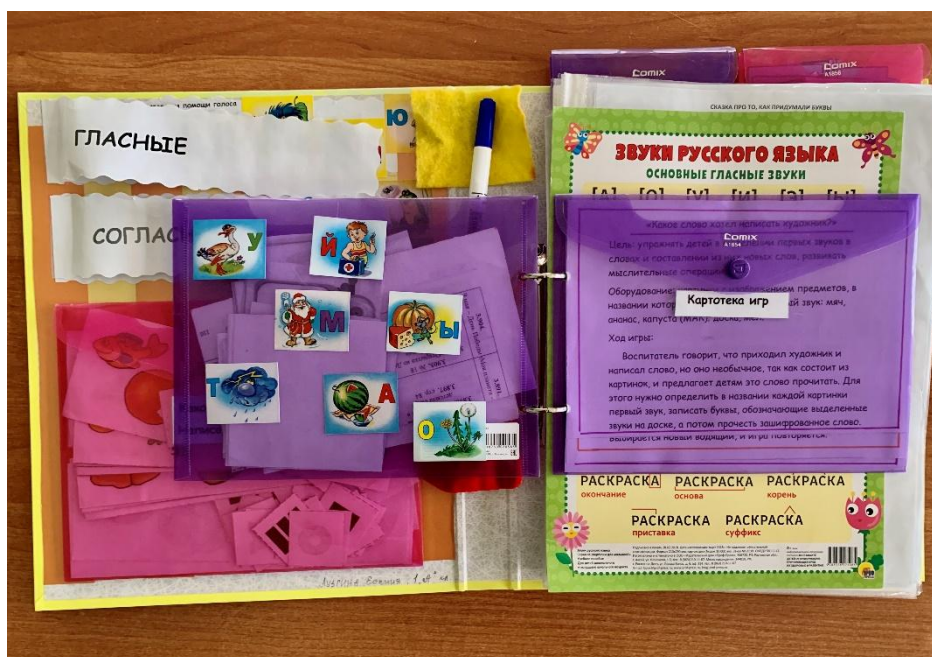
9. Игра «собери слова из букв» - помогает детям развивать обобщающую функцию речи, грамматику, фонематический слух, обогащать словарный запас.



10. В конце лэпбука имеется алфавит русского языка, для изучения и закрепления букв.



На каждую игру в лэпбуке есть Карточка игр (правила игры), которые может зачитать педагог или читающий ребенок.



Проведённая работа с лэпбуком, внесет много положительных моментов в общее и речевое развитие детей. Объединит детей, родителей и педагогов, то есть будет социально направлена. У детей будет успешнее происходить процесс знакомства с буквами. Они научатся находить информацию самостоятельно. У детей развивается творческое мышление, любознательность, находчивость, воображение, мелкая моторика, пространственная ориентировка, что тесно связано с развитием речи. Все игры в лэпбуке способствуют обогащению словарного запаса, расширению представлений детей об окружающем мире, развитию фразовой речи, закреплению поставленных звуков в речи.

